

QUAZHAR

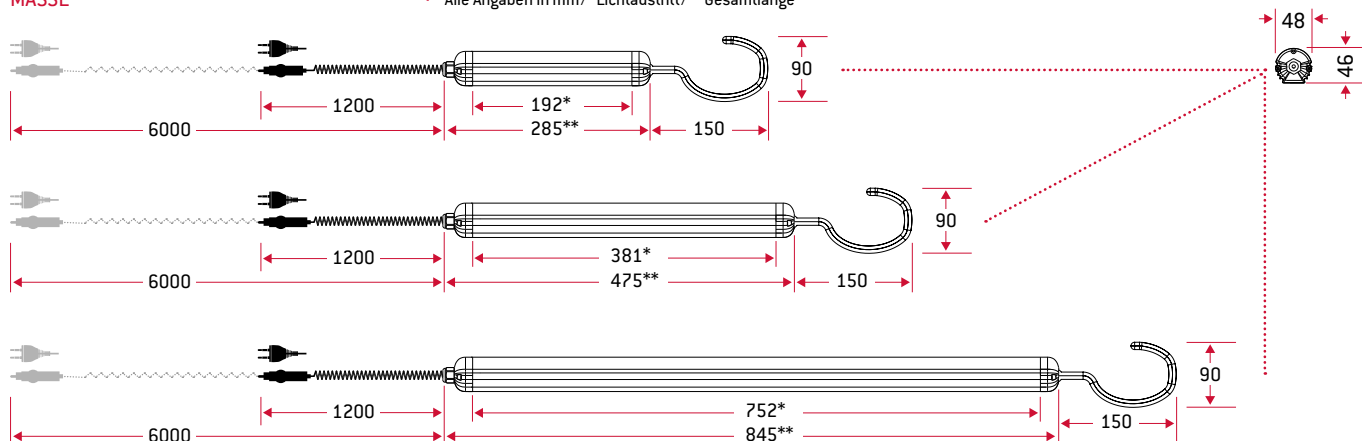


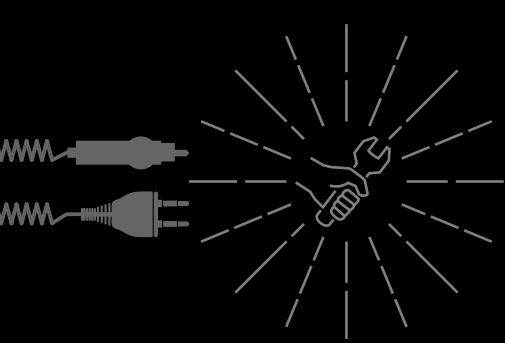
LED-HANDLEUCHE

100% SWISS MADE.

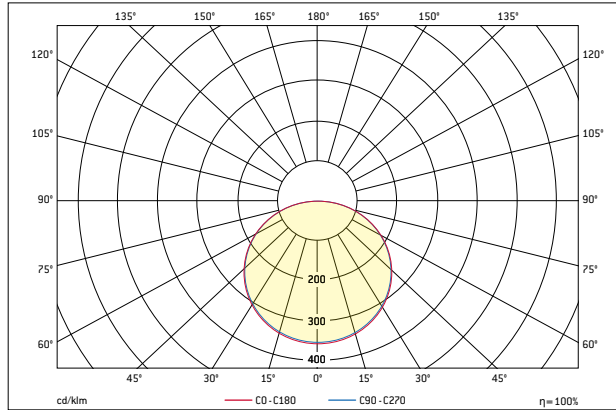
QUAZHAR CLICKLED® ONE MOBILE

- ANWENDUNG** ————— Mobile LED-Handleuchte mit hoher Lichtleistung | IP67 | 9-36V DC bzw. 230V 50Hz
- TYPISCHE ANWENDUNGSBEREICHE** ————— Mobile Arbeitsleuchte für Innen- und Ausseneinsatz
- » Werkstatt/Garage
 - » Auto/Transporter/LKW/Boot
 - » Haus/Garten
- GEWICHT** —————
- MATERIAL/GEHÄUSEFARBE** ————— PC (Polycarbonat) | weiss
- BREITE x HÖHE (LEUCHE)** ————— 48mm x 46mm
- LÄNGE DER LEUCHE** ————— 285mm | 475mm | 845mm (zzgl. Haken 150mm)
- GEWICHT** ————— 420g | 550g | 900g
- GEWICHT** ————— 430g | 560g | 910g
- LEISTUNGS-AUFNAHME BEI 9-36V DC** ————— 12 Watt | 12 Watt | 24 Watt
- LEISTUNGS-AUFNAHME BEI 230V** ————— 8 Watt | 16 Watt | 32 Watt
- LICHTWINKEL** ————— 120°
- ANSCHLUSS** ————— wahlweise: Bordspannungsstecker oder Euroflachstecker
- KABEL/KABELLÄNGE** ————— Spiralkabel 1,2m | bis 6m ausziehbar
- FARBKONSISTENZ** ————— 3 SDCM
- LEBENSDAUER** ————— > 60.000 Std. (l70)
- SCHUTZKLASSEN** ————— IP67 nach DIN VDE 0470-1 bzw. EN 60529
Schutzklasse 2 nach DIN VDE 0570-2-6 bzw. EN 61558-2-6
Brandschutz UL94V-HB
- ENERGIE-EFFIZIENZ** ————— A+ (230V 50Hz) | A++ (9-36V DC)
- HERSTELLUNG** ————— nach CE, VDE | gemäss RoHS- und REACH-Richtlinien
- GARANTIE** ————— 3 Jahre
- MASSE** ————— Alle Angaben in mm/*Lichtaustritt/**Gesamtlänge





LICHTVERTEILKURVE



ELEKTRISCHE BETRIEBSDATEN (TA=25°C)

TYP	SPANNUNG DC (V)		LEISTUNGS-AUFNAHME (W)	
	TYP	MAX.	TYP	MAX.
CLICKLED ONE MOBILE 285	12	36	12	13
CLICKLED ONE MOBILE 475	12	36	12	13
CLICKLED ONE MOBILE 845	12	36	24	25

ELEKTRISCHE BETRIEBSDATEN (TA=25°C)

TYP	SPANNUNG AC (V)		LEISTUNGS-AUFNAHME (W)	
	TYP	MAX.	TYP	MAX.
CLICKLED ONE MOBILE 285	230	255	8	9
CLICKLED ONE MOBILE 475	230	255	16	16
CLICKLED ONE MOBILE 845	230	255	32	32

OPTISCHE DATEN (TA=25°C)
BESTELL-NR.

TYP/BESTELL-NR.	FARBE WEISS	FARBTEMPERATUR (KELVIN)	LICHTSTROM (LUMEN)	LICHTWINKEL (GRAD)	CRI
CLICKLED ONE MOBILE 285	Kalt	5000	635	120	>80
CLICKLED ONE MOBILE 475	Kalt	5000	1270	120	>80
CLICKLED ONE MOBILE 845	Kalt	5000	2540	120	>80

VORTEILE

- ++ Hohe Lichtleistung
- ++ IP 67
- ++ Leicht, handlich, robust, schlagfest und zuverlässig
- ++ Grosser Haken
- ++ Optimiertes Thermomanagement

SICHERHEITS- UND MONTAGEHINWEISE

Die Installation ist unter Beachtung der relevanten Vorschriften und Normen durchzuführen und muss von einer qualifizierten Person ausgeführt werden. Die Installation ist im spannungsfreien Zustand durchzuführen (Trennung vom Netz). Die folgenden Hinweise sind zu beachten, eine Nichtbeachtung kann zur Zerstörung der LED Module, zu Bränden und/oder anderen Gefährdungen führen:

- LED-Module lassen sich nicht ausbauen und/oder austauschen
- Bei Montage und Anschluss sind Scher-, Druck- und Schlagkräfte zu vermeiden
- LED-Module und Gehäuse sind getrennt zu entsorgen

ACHTUNG:

- Leuchte nicht in geschlossenen Gehäuse verwenden oder verbauen
- Kabelanschluss: Gemäss Beschriftung, maximal 1.5 mm²