

QUAZHAR

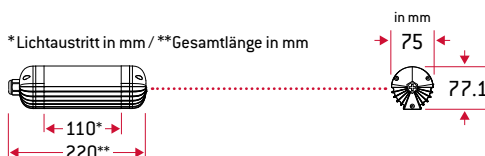


LED RÖHREN-/PROFILLEUCHE


100% SWISS MADE.

QUAZHAR CLICKLED® TWO SHORT

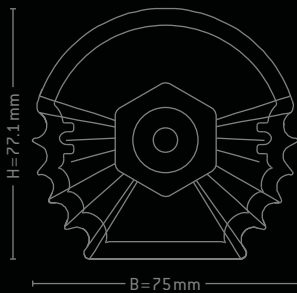
- ANWENDUNG** ————— Kleine, kompakte, lichtstarke LED Röhren-/Profileuchte für Innen- und Aussenbereich IP67 | 230V 50Hz
- TYPISCHE ANWENDUNGSBEREICHE** ————— Architekturbeleuchtung für Innen- und Aussenbereich
- » Bahn-/Auto-/Flug-/Schiffverkehr
 - » Bergbau-/Chemie-/Stahlindustrie
 - » Industriebetriebe/Industrieanlagen/Lagerhäuser/Rampen/Holzbauten
 - » Viehzuchtanlagen/Gärtnereien
 - » Bahnhöfe/Flughäfen/Haltestellen/öffentliche Plätze & Einrichtungen
 - » Tankstellen/Garagen/Waschstrassen/Parkhäuser/Unterführungen
 - » Sportstätten/Sporthallen/Stadien
 - » Handelsketten/Supermärkte
 - » Mechanische Betriebsstätten/Serverräume
 - » Abstellräume/Keller/Treppenhäuser
- MATERIAL/GEHÄUSEFARBE** ————— PC (Polycarbonat) | weiss | Endkappen wahlweise: transparent oder weiss
- BREITE x HÖHE** ————— 75 mm x 77.1 mm
- GESAMTLÄNGE** ————— 220 mm
- GEWICHT** ————— 360 g
- LEISTUNGS-AUFNAHME BEI 230V** ————— 9 Watt
- LICHTWINKEL** ————— 100°
- FARBKONSISTENZ** ————— 3 SDCM
- LEBENSDAUER** ————— > 60.000 Std. (l 70)
- SCHUTZKLASSEN** ————— IP67 nach DIN VDE 0470-1 bzw. EN 60529
Schutzklasse 2 nach DIN VDE 0570-2-6 bzw. EN 61558-2-6, Brandschutz UL94V-HB
- LICHTSTEUERUNG** ————— wahlweise: schaltbar oder dimmbar (Phasenabschnitt: 30 - 100%)
- ENERGIE-EFFIZIENZ** ————— A++
- HERSTELLUNG** ————— nach C€, VDE | gemäss RoHS- und REACH-Richtlinien
- GARANTIE** ————— 3 Jahre
- MASSE** ————— *Lichtaustritt in mm / **Gesamtlänge in mm



ANSCHLÜSSE —————



Hinter der abnehmbaren Endkappe befinden sich die Anschlüsse.
Mittels Click-Klemme kann die Leuchte einfach angeschlossen werden.



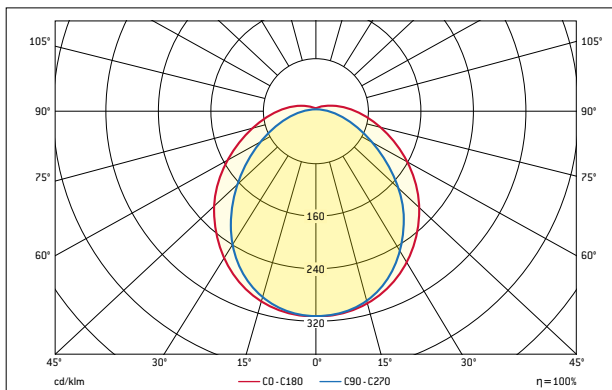
QUAZHAR



LED RÖHREN-/PROFILLEUCHE

100% SWISS MADE.

LICHTVERTEILKURVE



In Neutral- und Kaltweiss erhältlich.

ELEKTRISCHE BETRIEBSDATEN (TA=25°C)

TYP	SPANNUNG AC (V)		LEISTUNGS-AUFNAHME (W)	
	TYP	MAX.	TYP	MAX.
CLICKLED TWO SHORT	230	255	9	10

OPTISCHE DATEN (TA=25°C)
BESTELL-NR.

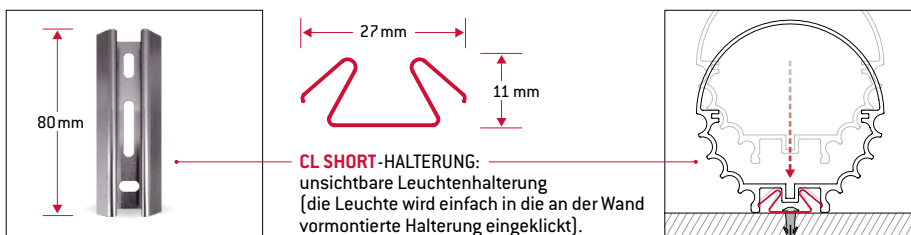
TYP/BESTELL-NR. BEISPIEL: (4K = 4000 KELVIN)	FARBE WEISS	FARBTEMPERATUR (KELVIN)	LICHTSTROM (LUMEN)	LICHTWINKEL (GRAD)	CRI
CLICKLED TWO SHORT xK	Neutral/Kalt	4000/5000	1200	100	84

GEHÄUSEFARBE/ENDKAPPEN



Die Gehäusefarbe (1) ist weiss, die Endkappen sind wahlweise in weisser (2) oder transparenter Ausführung (3).

ZUBEHÖR



CL SHORT -HALTERUNG: unsichtbare Leuchtenhalterung (die Leuchte wird einfach in die an der Wand vormontierte Halterung eingeklickt).

VORTEILE

- ++ Hohe Lichtleistung bei kleiner, kompakter Bauweise
- ++ Optimiertes Thermomanagement
- ++ IP67
- ++ wahlweise: schaltbar oder dimmbar (Phasenabschnitt: 30 - 100%)
- ++ Robust und schlagfest
- ++ Einfache und schnelle Montage

SICHERHEITS- UND MONTAGEHINWEISE

Die Installation ist unter Beachtung der relevanten Vorschriften und Normen durchzuführen und muss von einer qualifizierten Person ausgeführt werden. Die Installation ist im spannungsfreien Zustand durchzuführen (Trennung vom Netz). Die folgenden Hinweise sind zu beachten, eine Nichtbeachtung kann zur Zerstörung der LED Module, zu Bränden und/oder anderen Gefährdungen führen:

- LED-Module lassen sich nicht ausbauen und/oder austauschen
- Bei Montage und Anschluss sind Scher-, Druck- und Schlagkräfte zu vermeiden
- LED-Module und Gehäuse (Polycarbonat) sind getrennt zu entsorgen

ACHTUNG:

- Leuchte nicht in geschlossenen Gehäuse verwenden oder verbauen
- Kabelanschluss: L/N kann frei verwendet werden, maximal 1.5 mm²